

Síntese da Avaliação

WebSAI – 2012

Etec Jacinto Ferreira de Sá - Ourinhos

66 – Ourinhos

A avaliação desta unidade foi o resultado da pesquisa WebSAI, realizada em novembro de 2012, envolvendo as comunidades escolares, dados institucionais de desempenho escolar e egressos.

Segmento	Declarado pelas Coordenadorias	Cadastros Ativos no WebSAI	Questionários Respondidos	%
Alunos do Ensino Médio	364	347	332	96
Alunos do Ensino Técnico	983	832	713	86
Docentes	83	83	82	99
Funcionários	21	21	21	100
Egressos		281	72	26
Pais			3	
Diretor	1	1	1	100
Coordenadores de Curso	6	6	6	100
Coordenadores Pedagógicos				

O quadro acima tem como base a posição dos dados do WebSAI em 01/12/2012.

Julho / 2013

WebSAI – 2012

Sistema de Avaliação Institucional – SAI

O Centro Paula Souza, buscando o contínuo aperfeiçoamento do ensino profissional que oferece, criou um sistema de avaliação com base num modelo ideal. O **ideal** é atingido quando todos os envolvidos (alunos, professores, funcionários, pais, diretor, ex-alunos e representantes da comunidade) avaliam as ações e seus efeitos como **muito bom** e **bom** e quando não há **perda de alunos** no decorrer dos cursos.

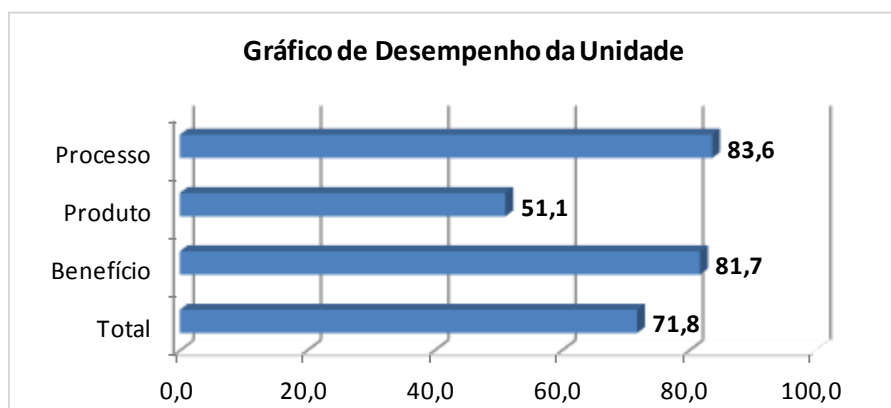
Dimensões Avaliadas e Busca do Ideal

Processo - refere-se ao conjunto de ações e respectivos desempenhos desenvolvidos pela Unidade de Ensino para a formação profissional de seus alunos e condições de infraestrutura. **Ideal:** 100% dos pesquisados avaliarem com "muito bom" ou "bom" ao conjunto de ações desenvolvidas pela Unidade.

Produto - indica a produtividade da Unidade de Ensino, inserção dos concluintes no mercado de trabalho e utilização dos conhecimentos adquiridos e integração da escola na comunidade. **Ideal:** 100% de produtividade: não haver perda de alunos nos períodos escolares e nos cursos, a relação Candidato Vaga da Unidade ficar acima da média do Centro Paula Souza, os ex-alunos estarem trabalhando e utilizando os conhecimentos adquiridos durante o curso e que a Unidade esteja integrada à comunidade na qual está inserida.

Benefício - avalia satisfação e atendimento das expectativas da comunidade escolar, incluindo egressos, em relação às ações e resultados produzidos pela Unidade. **Ideal:** 100% dos pesquisados estarem satisfeitos e com suas expectativas atendidas em relação ao curso e à Unidade.

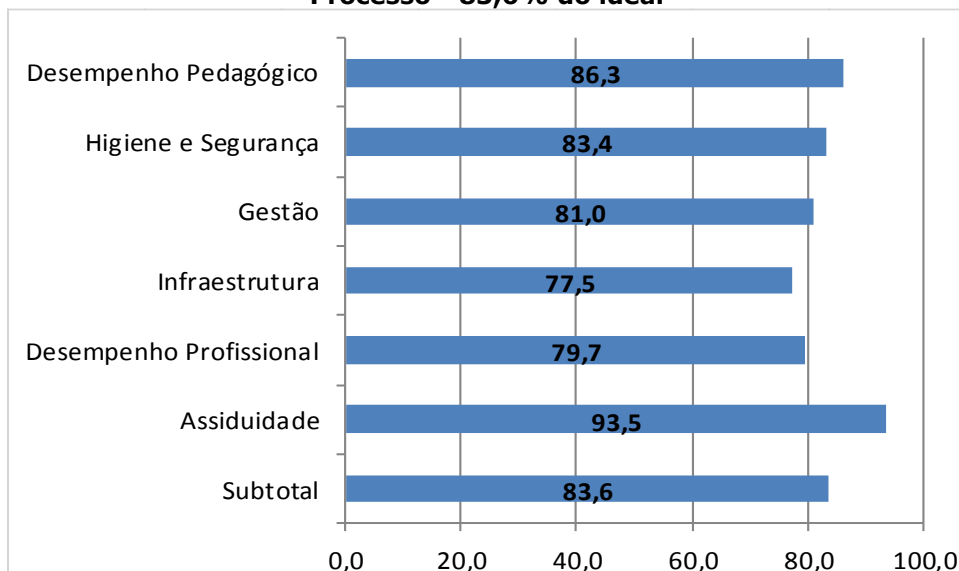
Esta Unidade atingiu, em relação ao ideal, 71,8%



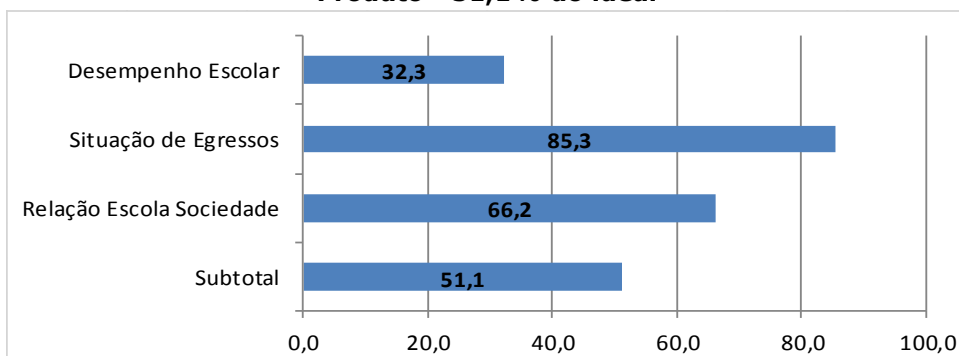
A Unidade avaliada pela comunidade

Os gráficos indicam em porcentagem o desempenho da Unidade, avaliado pela comunidade escolar: alunos, professores, funcionários, direção e egressos. A porcentagem foi calculada sobre o **IDEAL** a ser atingido (e indica o somatório da avaliação "bom e muito bom").

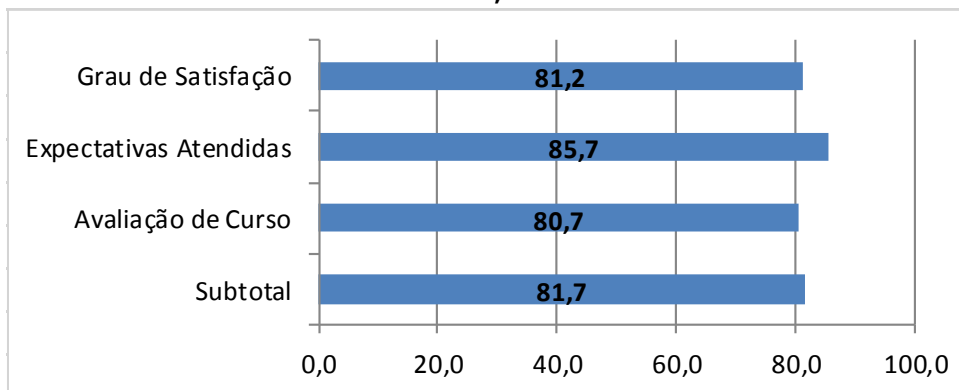
Processo - 83,6% do ideal



Produto - 51,1% do ideal



Benefício - 81,7% do ideal



A Unidade em números

- ✓ 66,2% dos pesquisados avaliaram como muito boa ou boa a integração da escola com a sociedade.
- ✓ Seu índice de produtividade foi de 74,9%
- ✓ 81,3% dos alunos e 94,4% dos egressos tiveram suas expectativas atendidas.
- ✓ 81,2% dos alunos e 79,5% dos ex-alunos avaliaram o curso como sendo bom e muito bom.
- ✓ 94,5% escolheram a unidade por ser uma boa escola.

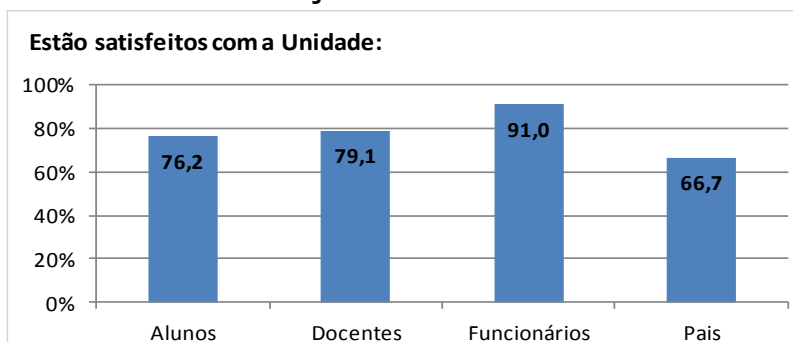
Ensino Médio

- ✓ Para cada vaga oferecida houve 4,0 candidatos inscritos.
- ✓ De cada 10 alunos matriculados 9,8 foram promovidos para o semestre seguinte.
- ✓ 95,8% dos alunos pretendem cursar o curso superior e 61,7% um curso técnico.

Ensino Técnico

- ✓ Para cada vaga oferecida houve 2,6 candidatos inscritos.
- ✓ De cada 10 alunos matriculados 7,1 foram promovidos para o semestre seguinte.
- ✓ De cada 10 técnicos formados pesquisados 8,6 estavam trabalhando um ano após a conclusão do curso.
- ✓ 93,4% escolheram o curso porque buscavam aprimoramento profissional.

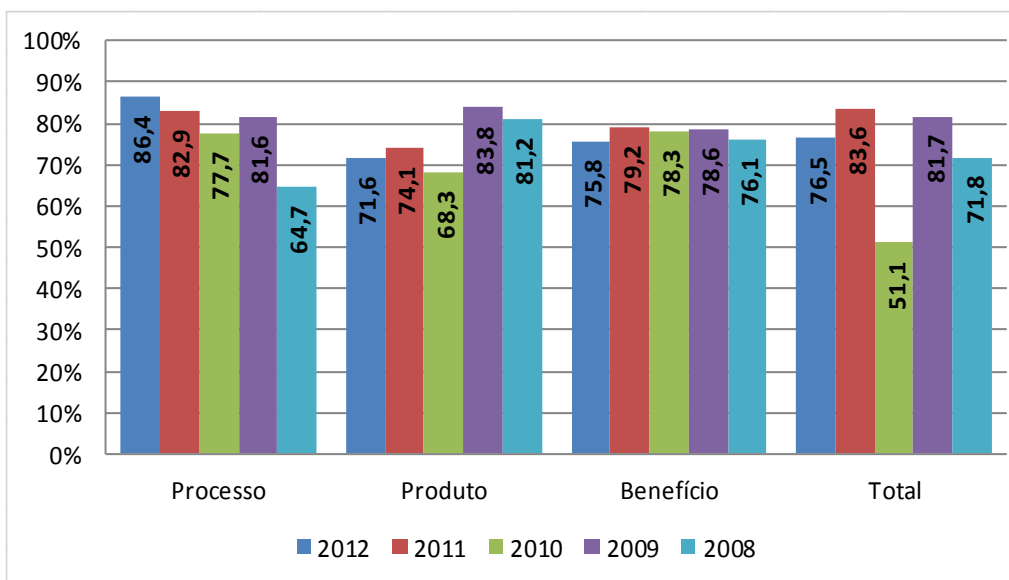
Satisfação com a Unidade



O que vem acontecendo

A Unidade Educacional vem sendo avaliada anualmente. Pelos seus resultados é possível verificar a tendência evolutiva em relação à última avaliação.

Desempenho Comparativo da Unidade:



A Unidade no Centro Paula Souza

O gráfico abaixo permite verificar o posicionamento da Unidade no conjunto de todo o Centro Paula Souza no ciclo de 2012.

